

SPINPARK



BAUWERK
Parkett

INSPIRED BY NATURE

L'observation de la nature, penser avec les mains, l'expérimentation des matériaux font partie intégrante de l'ADN de l'atelier oï. Leur vision : le bon design. Situé à La Neuveville, sur les rives idylliques du lac de Biemme, le bureau d'architecture et de design suisse est entouré par la nature – une inspiration parfaite pour des projets comme Spinpark.

Un jeu de diagonales naturelles, la métamorphose d'une forêt en parquet – le concept de Spinpark est on ne peut plus simple, mais l'entrelacement de la nature et de l'artisanat de pose, associé à une nouvelle technique de coupe, apporte une toute nouvelle créativité sur le plancher. Avec des compositions picturales uniques qui offrent au bois, matériau aux multiples facettes, une surface digne de ce nom.



Aurel Aebi



Armand Louis



Patrick Reymond





« Le bois est un matériau naturel et chaleureux qu'il faut d'abord comprendre quand on le touche. Travailler avec le bois signifie pouvoir transformer quelque chose qui a déjà eu une vie et qui en reçoit une autre. »

Armand Louis, cofondateur de l'atelier oï



Couleurs, surfaces et dimensions Spinpark est un parquet 2 plis disponible en trois nuances de couleurs naturelles, toutes dans l'essence de chêne et dans une classification vivante. La fabrication sans chanfrein donne un aspect plat. La technique de coupe innovante renforce encore cet effet et fait passer au second plan les contours des différentes lames – Spinpark transforme l'ensemble du plancher en une œuvre d'art naturelle.



Chêne Nature

Surface : nol
Classification : 15



Chêne Avorio

Surface : nol
Classification : 15



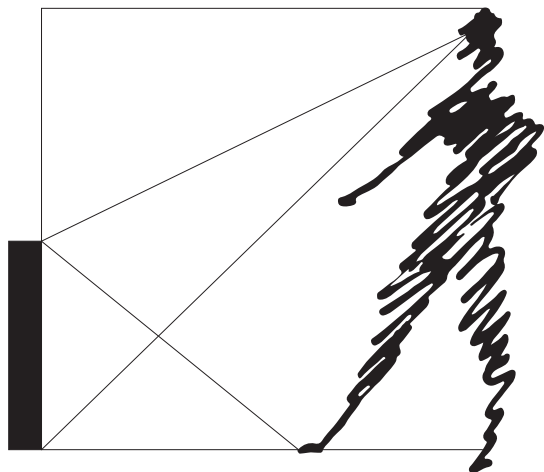
Chêne Caramello

Surface : nol
Classification : 15

nol : huilé naturel


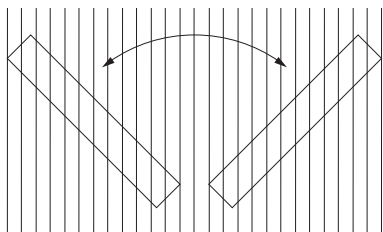
15 : classification vivante

827 × 130 × 9.5 mm



Modèle de pose Alors que les couches d'usure des lames traditionnelles sont découpées dans le sens du bois, Spinpark utilise une technique innovante. Les veines du bois sont tournées à 45° par rapport à la lame de parquet, ce qui permet de créer un tout nouvel aspect visuel. Selon la disposition des lames, il est possible d'obtenir un motif en chevron qui ressemble à la structure naturelle d'une feuille et qui fait ainsi le lien avec l'origine du parquet. Spinpark peut être posé en parallèle ou à bâtons rompus pour de multiples possibilités de composition. Sa particularité : l'obtention du fameux aspect chevron avec une pose parallèle.

Spinpark existe dans le sens de marche gauche et droite.
La couche d'usure est alors tournée de -45° ou de +45°.



Vous trouverez ci-joint une sélection des modèles de pose les plus populaires. Nos collaborateurs des Mondes du Parquet et nos partenaires de pose se feront un plaisir de vous aider dans votre planification. Quel est votre modèle de pose préféré de Spinpark ?



Bauwerk Parkett – Built for a lifetime Ce qui a commencé en 1935 avec l'invention du parquet à lamelles par le pionnier suisse Ernst Göhner est aujourd'hui une référence en matière de design exigeant et d'habitat sain. Comme chaque arbre et chaque morceau de bois, chacune de nos lames fabriquées de manière responsable est unique et durable. La fusion de l'ingénierie suisse et de l'authenticité de la nature crée des expériences d'habitat extraordinaires – aujourd'hui et pour les générations futures. bauwerk-parkett.com